



# SCHLOSS SCHADAU

HOTEL - RESTAURANT

## Ihre Anreise – kurz angebunden

Thun liegt am Eingang des Berner Oberlands und ist mit Auto und öffentlichem Verkehr leicht zu erreichen. Umgeben von See, dem Fluss Aare und den Berner Oberländer Alpen mit all seinen Ausflugsmöglichkeiten, bietet Ihnen unsere Stadt die perfekte Kulisse für unvergessliche Momente.



<b>Anreise ab:</b>	<b>Bern</b>	<b>Luzern</b>	<b>Basel</b>	<b>Zürich</b>	<b>Genf</b>	<b>St. Gallen</b>
<b>Distanz:</b>	30 km	100 km	125 km	150 km	190 km	230 km
<b>per Bahn:</b> 	20 Min.	90 Min.	90 Min.	90 Min.	135 Min.	165 Min.
<b>per Auto:</b> 	30 Min.	75 Min.	90 Min.	90 Min.	135 Min.	150 Min.

Vom Bahnhof Thun gelangen Sie mit dem Bus Nr. 1 an die erste Haltestelle Scherzligen-Schadau. Zu Fuss sind wir ab Bahnhof Thun über den Uferweg in ca. 10-15 Minuten erreichbar.

Eine Taxifahrt dauert ca. 3 Minuten und kostet ca. CHF 14.

Die Flughäfen Bern-Belp, Basel-Mulhouse, Zürich und Genf sind in kurzer Zeit zu erreichen.

## Ankunft mit dem Auto:

Mit dem Auto folgen Sie von der Autobahn herkommend Richtung "City" dem Parkleitsystem "Scherzligen-Schadau." Der Parkplatz befindet sich vis-à-vis der Kirche.

**Die Zufahrt zum Schloss ist nur für Gepäckumschlag von Hotelgästen, Güterumschlag und zum Ein- und Aussteigenlassen von gehbehinderten Personen erlaubt.**

(Anhalten für maximal 15 Minuten)


Bitte fahren Sie auch als Hotelgast nur in den Park, falls unbedingt notwendig. Ansonsten parken Sie das Auto bitte auf einem der Parkplätze (folgende Seite).

**Restaurantgästen ohne Gehbehinderung ist die Zufahrt verboten.**


# SCHLOSS SCHADAU

HOTEL - RESTAURANT

## Restaurant- und Bankett-Gäste


-  1. Parken Sie bequem auf dem Parkplatz "Scherzligen-Schadau"  
Maximale Parkzeit bis 12 Stunden, am Wochenende bis 24 Stunden.  
Preis pro Stunde, CHF 0.50 bis CHF 1.00, je nach Zeit und Wochentag.

## Hotelgäste:

-  1. Am günstigsten parken Sie auf dem Parkplatz "Kanderkies" an der Seestrasse 31, Thun  
Google-Maps-Link: [Link-Anfahrt-Parkplatz-Seestrasse-31-Thun](#)  
Der Parkplatz ist ca. 5 Gehminuten entfernt.

**Koordinaten:** 46.749261, 7.633838

Preis pro Tag: CHF 4.00

-  2. Das Schloss Schadau verfügt **für Hotelgäste** in 3 Gehminuten Entfernung über fünf  
Parkplätze auf Reservation oder nach Verfügbarkeit. Einfahrt PP Scherzligen-Schadau.  
Fahren Sie zum Schloss, um Ihr Gepäck auszuladen und wir erklären Ihnen den Weg.  
Parkplatz pro Aufenthaltstag (15.00 Uhr Ankunft bis 11.00 Uhr Abreise) CHF 10.00 pro Tag.

